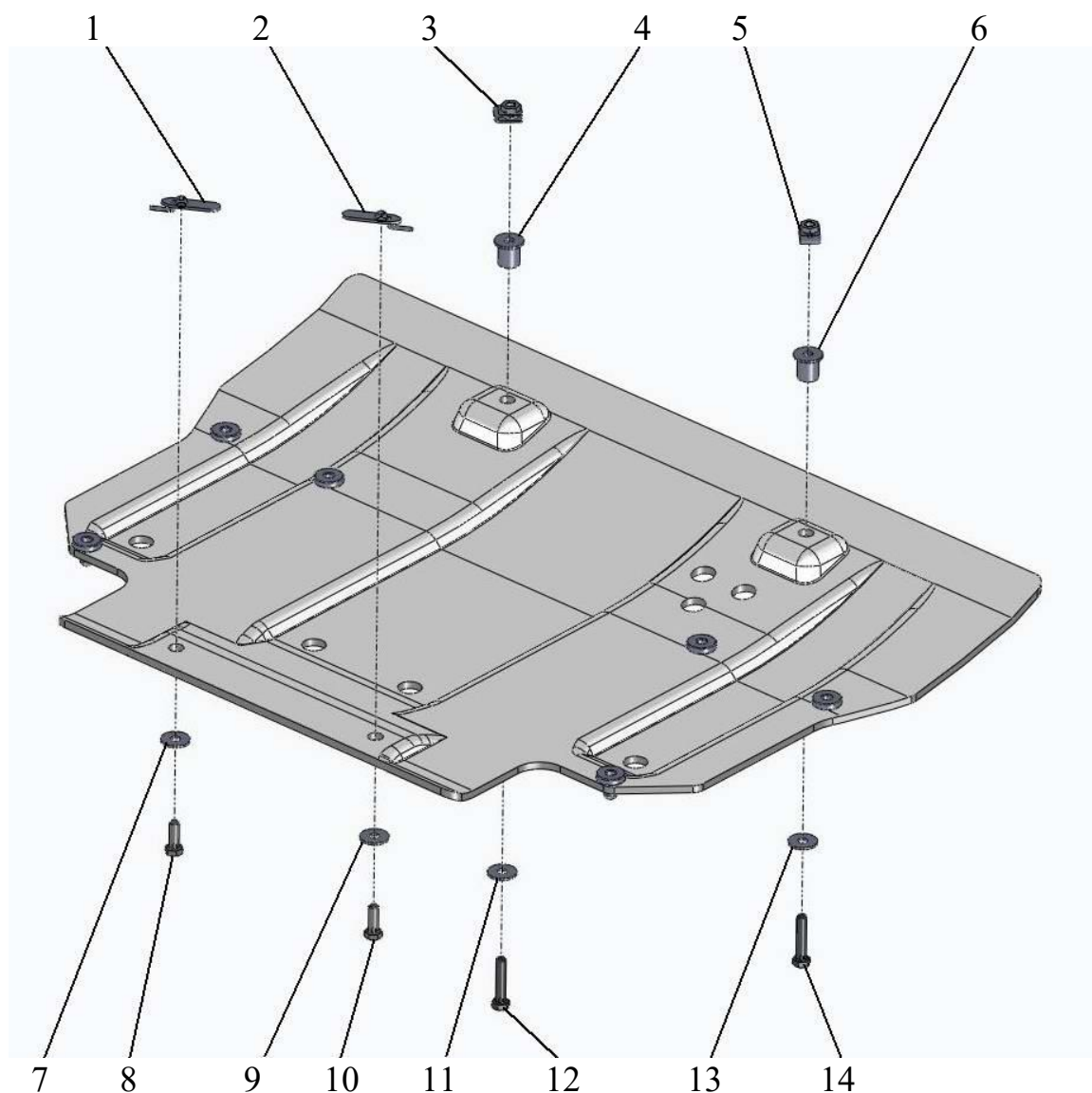


# Honda Jazz (2, 2Рест., с 2009-2014 гг.)

арт. 1012 CARBON

Engine safeguard  
Made in fiberglass

## Installation instruction



### Крепления передней части защиты:

3, 5 - скобы M10 L15  
4, 6 - проставки 27x30 (устанавливаются между защитой и скобой)  
11, 13 - шайбы 10x30  
12, 14 - болты M10x50

### Крепление задней части защиты:

1, 2 - пластины M10 L40  
7, 9 - шайбы 10x30  
8, 10 - болты M10x30

**Момент затяжки резьбовых соединений M10 не более 2,5 кг•м**

При установке крепежа и монтаже защиты настоятельно рекомендуется использовать графитовую или аналогичную смазку.

Производитель вправе вносить изменения в конструкцию защиты.


# Honda Jazz (2, 2Рест., с 2009-2014 гг.)

арт. 1012 CARBON

**Внимание!** Перед установкой защиты необходимо снять штатный пыльник под двигателем.


## МЕСТА КРЕПЛЕНИЯ ЗАЩИТЫ

Задние крепления



Передние крепления

Переднее левое (со стороны водителя)  
крепление защиты.



Перед установкой защиты передние скобы  
обжать, зафиксировав их на месте.

## ЗАЩИТА НА АВТОМОБИЛЕ

