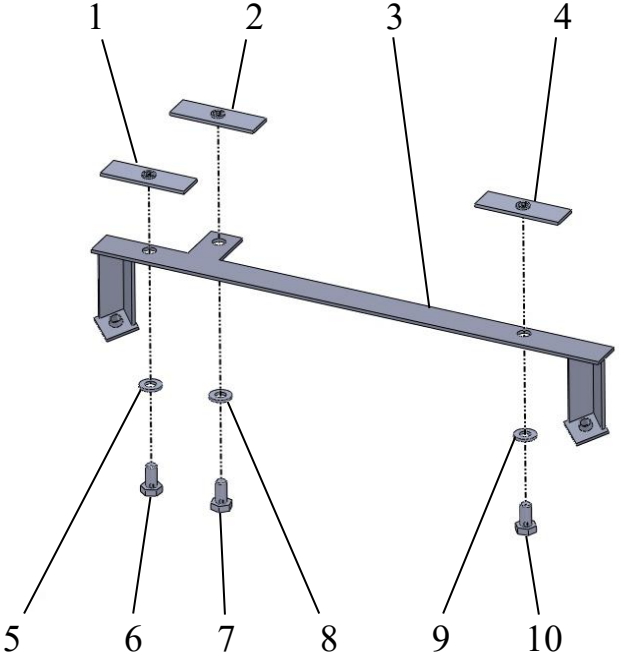
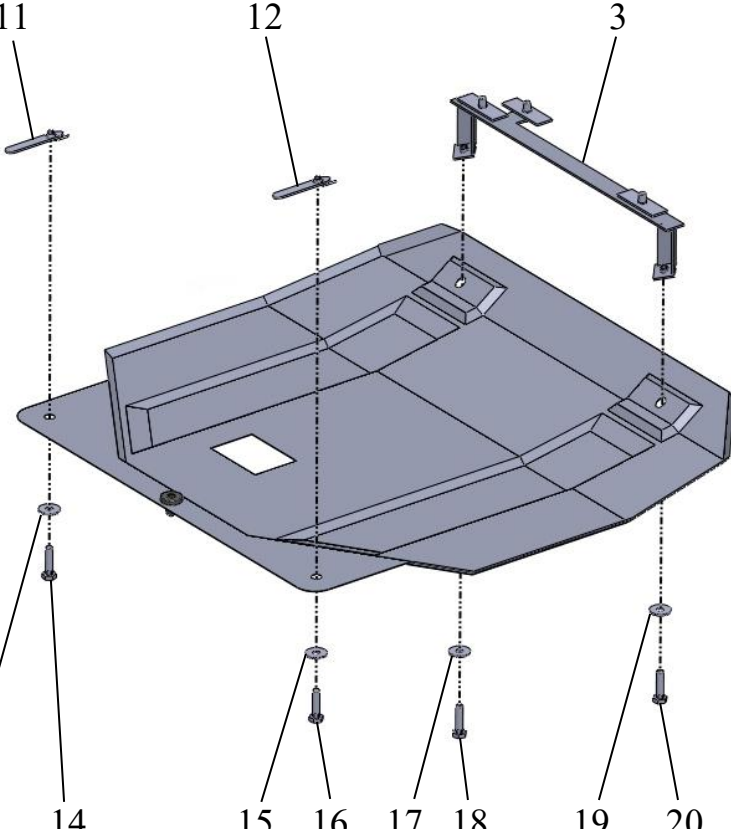


# Hyundai Creta (1, 1Рест., с 2016-2021г.; 1.6-123 л.с., 2.0-149 л.с., 2WD, 4WD)

арт. 1124 CARBON

Engine safeguard  
Made in fiberglass

## Installation instruction

	<p><b>Крепление пластины:</b></p> <p>3 - пластина 1,2,4 - пластины M10 L80x26 5,8,9 - шайбы 10x20 6,7,10 - болты M10x20</p>
	<p><b>Крепление передней части защиты:</b></p> <p>3 - балка 17,19 - шайбы 10x30 18,20 - болты M10x35</p> <p><b>Крепление задней части защиты:</b></p> <p>11,12 - пластины M10 L75 (95x15x3) 13,15 - шайбы 10x30 14,16 - болты M10x35</p>

**Момент затяжки резьбовых соединений M10 не более 2,5 кг•м**

При установке крепежа и монтаже защиты настоятельно рекомендуется использовать графитовую или аналогичную смазку.


Производитель вправе вносить изменения в конструкцию защиты.

# Hyundai Creta (1, 1Рест., с 2016-2021г.; 1.6-123 л.с., 2.0-149 л.с., 2WD, 4WD)

арт. 1124 CARBON

Перед установкой защиты демонтировать штатный пыльник под двигателем.

Место установки передней пластины.



Места установки задних креплений.

В пыльнике вырезать 2 отверстия для крепления передней части защиты  
и установить его на место.

Защита на автомобиле.

