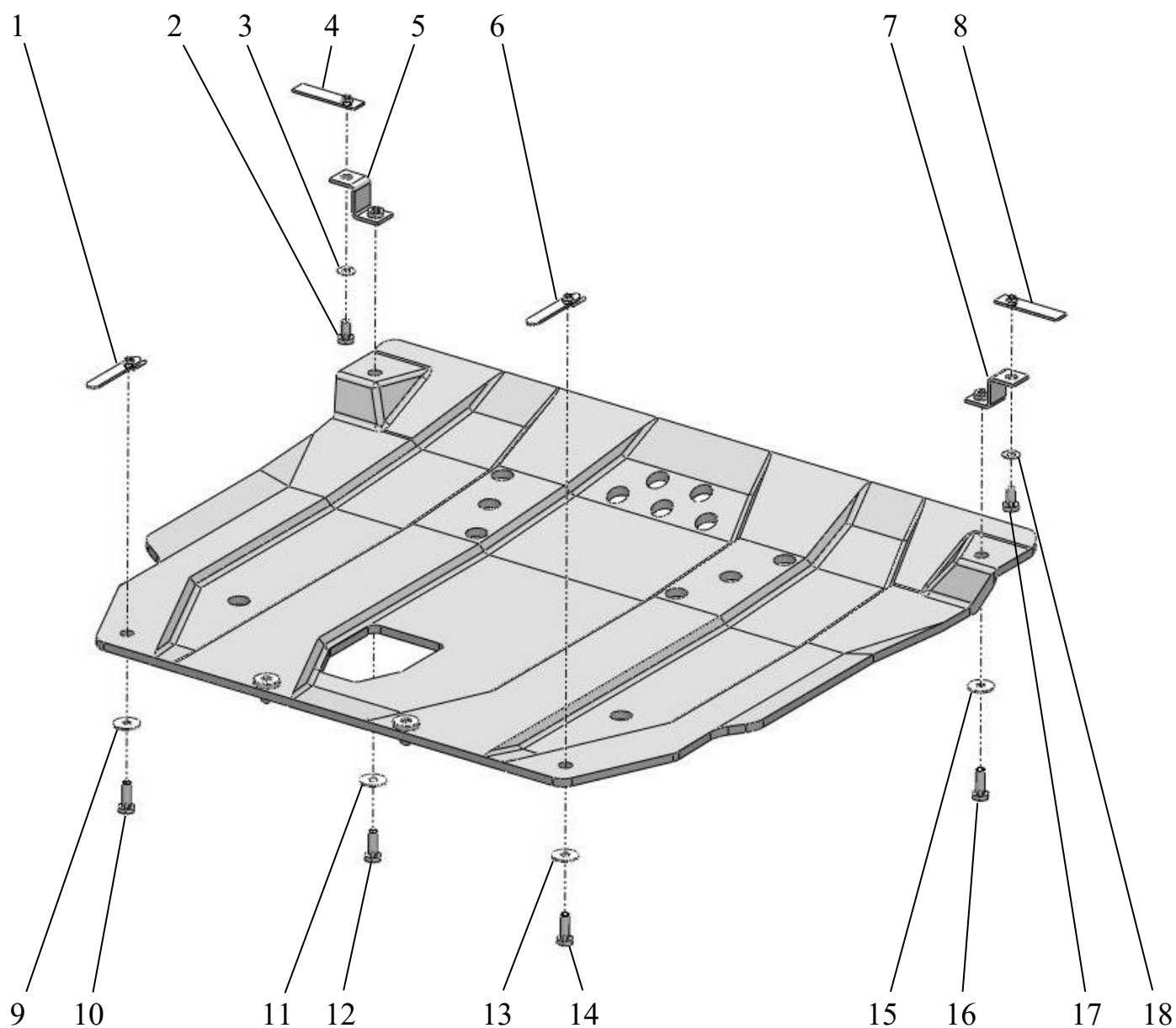


Engine safeguard
Made in fiberglass

Installation instruction



Крепление передней части защиты:

4,8 - пластины M10 L75 (95x18x36к)
5,7 - кронштейны M10 L40 H40
3,18 - шайбы 10x20
11,15 - шайбы 10x30
2,17 - болты M10x20
12,16 - болты M10x30

Крепление задней части защиты:


1,6 - пластина M10 L75 (95x15x3)
9,13 - шайба 10x30
10,14 - болты M10x30

Момент затяжки резьбовых соединений M10 не более 2,5 кг•м

При установке крепежа и монтаже защиты настоятельно рекомендуется использовать графитовую или аналогичную смазку.


Производитель вправе вносить изменения в конструкцию защиты.

Места установки передних креплений.



Места установки задних креплений.

Переднее крепление с пассажирской стороны.



Переднее крепление с водительской стороны.



Защита на автомобиле.

