

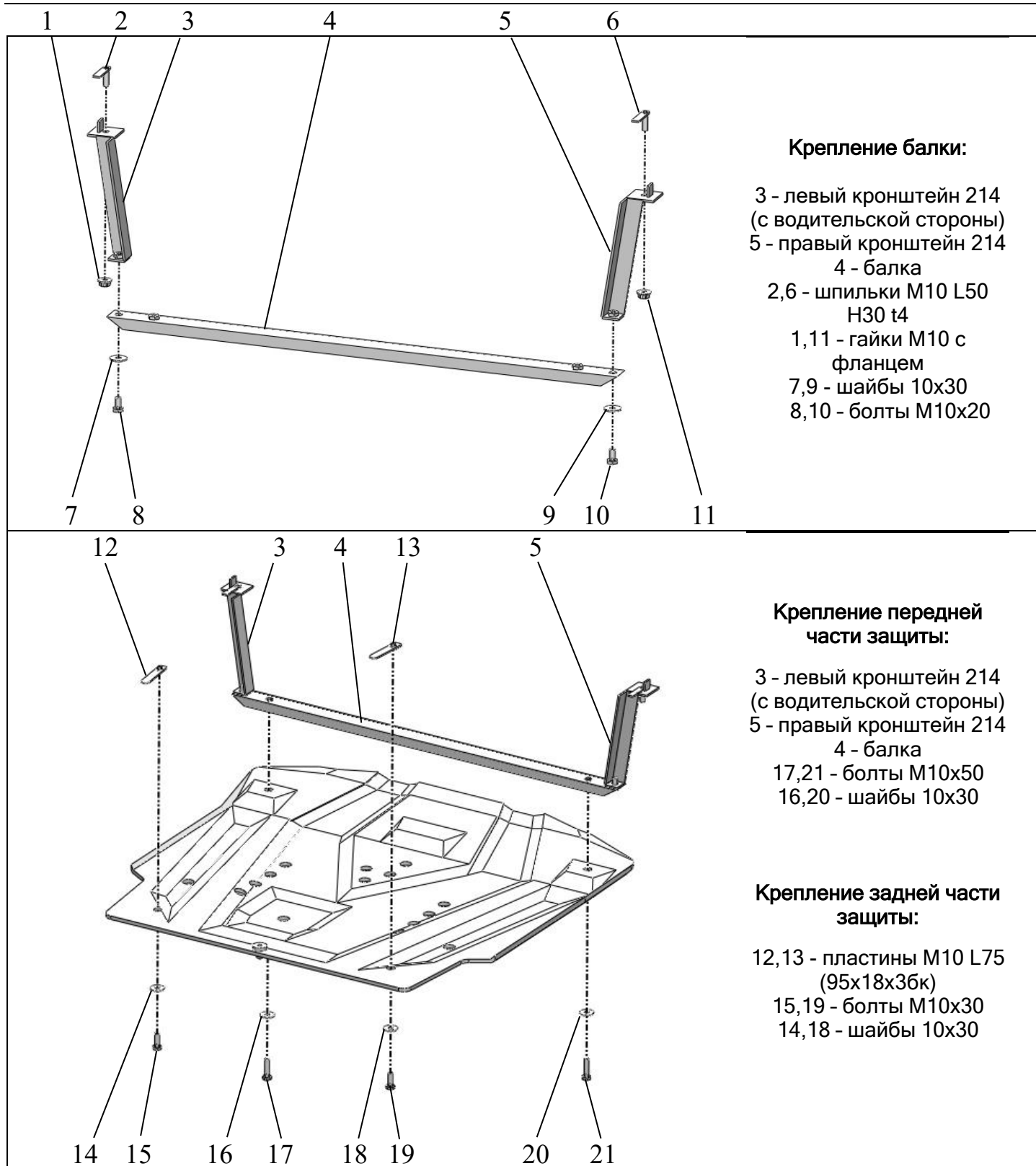


Hyundai Santa Fe (4, с 2018-2021 г.; в том числе корейская сборка; с 2024г. китайская сборка; 2.0T-235 л.с.-2WD, 2.4-175 л.с., 2.2d-197 л.с.)

арт. 141302 CARBON

Engine safeguard
Made in fiberglass

Installation instruction



Момент затяжки резьбовых соединений M10 не более 2,5 кг • м


При установке крепежа и монтаже защиты настоятельно рекомендуется использовать графитовую или аналогичную смазку.

Производитель вправе вносить изменения в конструкцию защиты.


Hyundai Santa Fe (4, с 2018-2021 г.; в том числе корейская сборка; с 2024г. китайская сборка; 2.0T-235 л.с.-2WD, 2.4-175 л.с., 2.2d-197 л.с.)

арт. 141302 CARBON

Перед установкой кронштейнов необходимо удалить резиновые заглушки из отверстий в лонжеронах. Рекомендуется устанавливать кронштейны в сборе со шпильками. Установить балку с кронштейнами и вернуть пыльник на место.




Там, где упирается балка, сделать вырезы в пыльнике, чтобы его переднюю часть зафиксировать «клопами», сделать отверстия в пыльнике под болты крепления передней части защиты.



Места установки креплений задней части защиты.

Кронштейн с водительской стороны установлен.



Кронштейн с пассажирской стороны установлен.



Защита на автомобиле.

