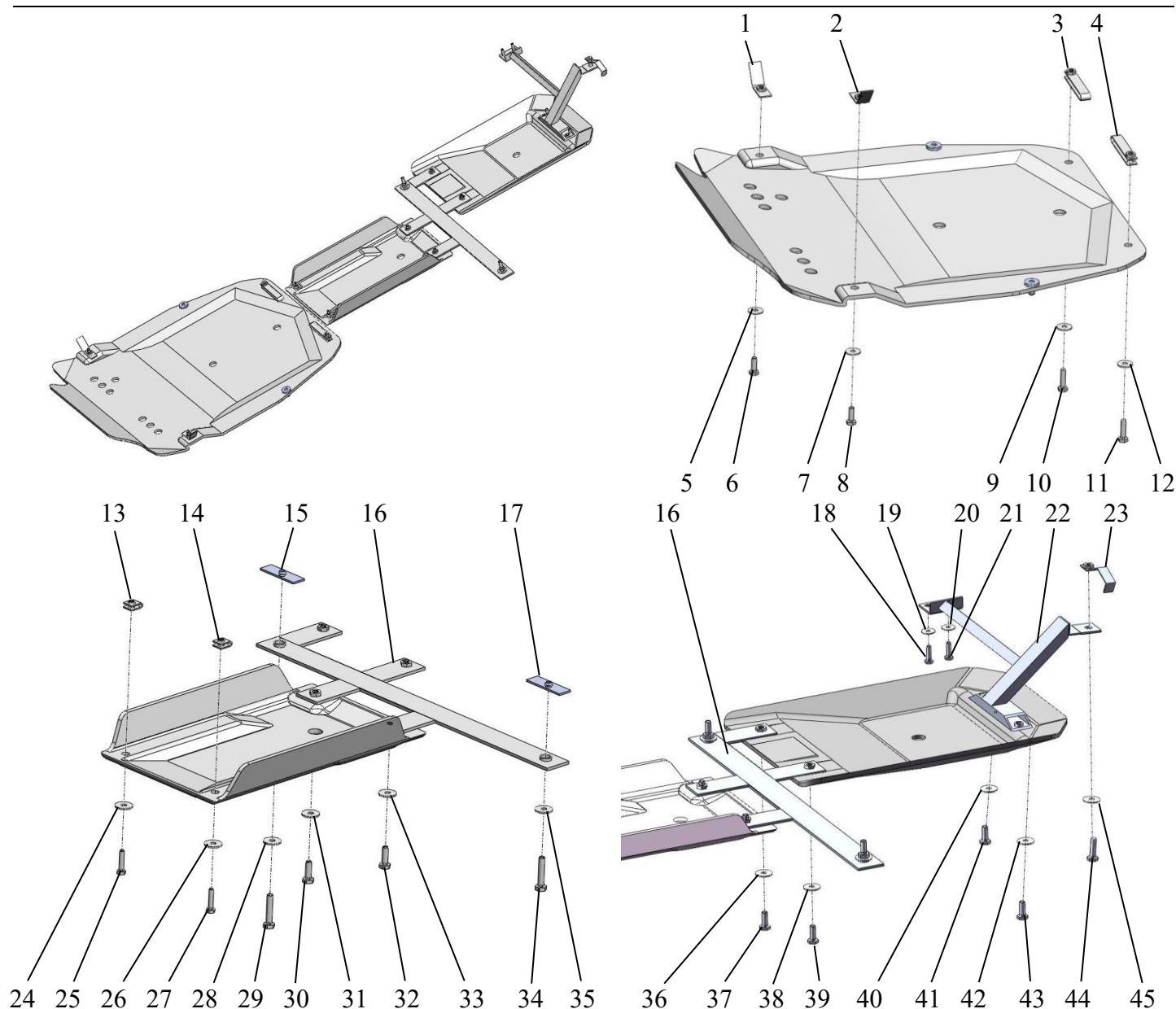


Suzuki Grand Vitara (3, 3Рест., 3Рест.2, с 2005-2015 г.; состоит из 3-х частей; 1.6, 2.0, 2.4)

арт. 2801 CARBON

Engine safeguard
Made in fiberglass

Installation instruction



Крепеж для защиты двигателя:

- 1,2 - пластины M10 L20
- 3,4 - скобы M10 L103
- 5,7,9,12 - шайбы 10x30
- 6,8 - болты M10x30
- 10,11 - болты M10x40

Крепеж для защиты КПП:

- 13,14 - скобы M8 L15
- 24,26,28,31,33,35 - шайбы 10x30
- 15,17 - пластины M10 L80x26
- 16 - пластина переходная
- 25,27 - болты M8x35
- 29,34 - болты M10x40
- 30,32 - болты M10x20

Крепеж для защиты раздаточной КПП:

- 16 - пластина переходная
- 18,21 - болты M8x20 (под штатные резьбовые отверстия M8 в лонжероне автомобиля)
- 19,20 - шайбы 8x24
- 22 - кронштейн
- 23 - пластина M10 L88
- 36,38,40,42,45 - шайбы 10x30
- 37,39,41,43 - болты M10x20
- 44 - болт M10x40

Момент затяжки резьбовых соединений M8 и M10 не более 2,5 кг•м

При установке крепежа и монтаже защиты настоятельно рекомендуется

использовать графитовую или аналогичную смазку.


Производитель вправе вносить изменения в конструкцию защиты.

Suzuki Grand Vitara (3, 3Рест., 3Рест.2, с 2005-2015 г.; состоит из 3-х частей; 1.6, 2.0, 2.4)

арт. 2801 CARBON

Перед установкой защиты необходимо снять пыльники под моторным отсеком и пыльник под КПП.


1. Переходная пластина скрепляет заднюю часть защиты КПП и переднюю часть защиты раздаточной коробки.
2. Крепление задней части защиты двигателя (на длинных скобках) и передней части защиты КПП (на коротких скобках).
3. Места крепления передней части защиты двигателя.



Для установки креплений передней части защиты двигателя потребуется вырезать пластиковую бобышку пыльника.



КРЕПЛЕНИЕ ПЕРЕДНЕЙ ЧАСТИ ЗАЩИТЫ КПП




КРЕПЛЕНИЕ ЗАДНЕЙ ЧАСТИ ЗАЩИТЫ ДВИГАТЕЛЯ



ПЛАСТИНА М10 L88 ЗАВОДИТСЯ В ЛОНЖЕРОН ДЛЯ КРЕПЛЕНИЯ КРОНШТЕЙНА.

Место установки кронштейна.



Защита из 3-х частей на автомобиле.

